

8 기금 / 공유재산 및 물품 / 출자·출연금 / 지방공기업

8-1. 기금

- 기금이란 예산을 좀 더 탄력적으로 사용하기 위해 예산과는 별도로 조성한 재원으로, 다음은 우리 전주시에서 설립·운영하고 있는 기금별로 재원의 변화를 요약한 표입니다.

(단위 : 백만원)

종류별	구분	'13년도 현재액 (A)	증 감 액			'14년도 현재액 (A+B)	일몰 기간
			계 (B=C-D)	조성액 (C)	사용액 (D)		
합 계		29,044	950	21,109	20,159	29,994	
부대이전및부지개발사업기금		87	-20	8,568	8,588	67	2016.12
시립예술단진흥기금		311	-311	137	448	0	2014.12
옥외광고정비기금		97	53	53	0	150	2016.12
사회보장기금		3,008	44	203	159	3,052	2016.12
도시주거환경정비기금		414	-189	9	198	225	2016.12
폐기물처리시설 설치기금		2,994	4	4	0	2,998	2022.12
노인복지기금		555	3	17	14	558	2016.12
여성발전기금		946	2	27	25	948	2016.12
식품진흥기금		1,722	143	222	79	1,865	2016.12
환경미화원자녀장학금기금		662	-662	14	676	0	2014.08
전주권소각자원센터주민지원기금		0	0	600	600	0	2016.12
전주권광역폐기물매립시설주민지원기금		0	0	400	400	0	2016.12
투자진흥기금		4,867	329	6,050	5,721	5,196	2016.12
중소기업육성기금		4,251	459	2,129	1,670	4,710	2016.12
재난관리기금		9,130	1,095	2,676	1,581	10,225	2016.12

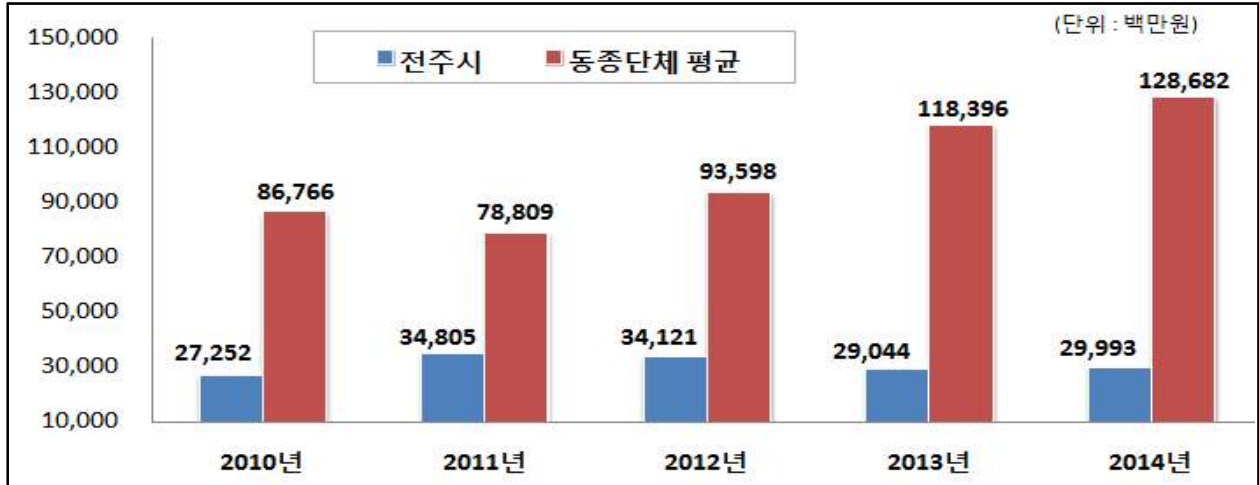
- ▶ '14년 결산결과 기금결산보고서의 총괄 현황
- ▶ 일몰기간 : 조례 등에 의하여 정한 기금을 운용할 수 있는 기간

연도별 기금현황

(단위 : 백만원)

2010년	2011년	2012년	2013년	2014년
27,252	34,805	34,121	29,044	29,994

동종 자치단체와 기금운용 현황 비교



- ▶ 연도별 결산결과 기금결산보고서 총괄현황의 기준연도 현재액
- ☞ 2013년도에 대기업(효성그룹) 유치에 따른 투자진흥기금 지원액 증가(110억)에 따라 기금이 감소추세였으나,
- ☞ 2014년도에는 시립예술단진흥기금 및 환경미화원자녀장학금 기금이 폐지되고 재난관리기금 지원액 증가(11억)에 따라 전년대비 9억여원이 증가되었음.

8-1-1. 기금 성과분석결과(2013년도 성과분석)

- ☐ 기금성과분석이란 기금운용의 투명성·효율성을 제고하기 위해 매년 전체 기금을 분석하여 그 결과를 주민과 지방의회에 공개하는 제도임

구분		배점	배점	배점	지표의 의미
합계		60.74	75.69	103	
분 석 항 목	기금정비율 (기금 금액 기준)	8.00	6.53	10	일반회계 통합재정 수입 총액 대비 기금 총액의 비율
	기금정비율 (기금 수 기준)	6.00	6.60	10	자치단체별로 기금 수를 파악하여 기금 정비 노력을 평가
	타 회계 (일반기타특별)의존율	4.04	4.52	5	기금 수입결산 총액 대비 타회계(일반·기타특별) 전입금의 비율
	계획 대비 기금 집행율	8.50	8.59	10	당초 계획한 사업비 대비 기금 총 지출액
	경상적 경비 비율	4.84	4.67	5	기금 총 지출액 중 경상적 경비의 비율
	통합관리기금 활용율	7.00	9.87	15	통합관리기금 조성 여유자금의 활용비율의 적정성
	일몰제 적용률	7.00	12.47	15	전체 기금 수 대비 일몰제 적용 기금수비율
	채권 관리 적정성	1.02	9.41	15	해당연도까지 기한도래된 채권액 중 미수채권 총액의 비율
	위원회 운영의 적정성	11.34	12.63	15	기금별 심의위원회 설치 및 운영 실적
	가점	3.00	0.40	3	불필요한 기금 폐지, 유사기금 통합(3점), 통합관리기금 설치(1점)

8-2. 공유재산 및 물품

- 공유재산이란 지방자치단체가 갖고 있는 토지, 건물 등의 재산으로서, 다음은 우리 전주시가 보유하고 있는 공유재산이 현재 어느 정도이며 2013년에 비해 어떻게 변화되었는지를 요약한 표입니다.

(단위 : 백만원)

구 분	'13년도 현재액		증 가		감 소		'14년도 현재액		비고
	수량	금액	수량	금액	수량	금액	수량	금액	
합 계	1,460,614	7,515,812	34,993	701,043	17,332	56,313	1,478,275	8,160,542	
토 지	27,931	2,627,280	1,275	404,772	946	43,426	28,260	2,988,626	
건 물	457	461,310	27	8,917	18	3,890	466	466,337	
입목죽	1,382,647	51,608	32,709	10,743	16,124	3,069	1,399,232	59,282	
공작물	48,975	4,364,824	954	274,920	244	5,928	49,685	4,633,815	
기계기구	544	7,239	26	1,521	0	0	570	8,761	
무체재산	33	2,022	0	0	0	0	33	2,022	
용역물권	25	1,279	2	170	0	0	27	1,449	
회원권	2	250	0	0	0	0	2	250	

☞ 2014년 공유재산 현재액은 8조1,605억원으로 전년대비 6,447억원이 증가하였으며, 주요 증감내용으로는

- ▶ 토지분야
 - 35사단이전부지 도시개발사업, 국도 대체우호도로개설, 2단계주거환경개선사업, 공영주차장조성사업 등 부지매입 및 토지 취득에 따라 329필지 3,613억원증가
- ▶ 건물분야
 - 건지도서관신축, 상림동 영화종합촬영소 부속창고 신축, 선비문화관 신축, 건물 매입 및 누락재산등록, 건물구분변경 등에 가격 조정 등으로 9동 50억원증가
- ▶ 기타 어린이공원 보식, 교통섬 쉼터 조성, 옥상녹화사업 등으로 입목죽 16천본 77억원 증가하였으며, 복식부기 일반유형자산, 주민편의시설, 사회기반시설 구축물 등 공작물710건 2,690억원 증가, 진기마을 배수펌프 설치 등 기계기구, 용역물권으로 28건17억원 증가

☐ 다음은 우리 시가 보유하고 있는 물품이 현재 어느 정도이며 2013년에 비해 어떻게 변화되었는지를 요약한 표입니다.

(단위 : 개, 백만원)

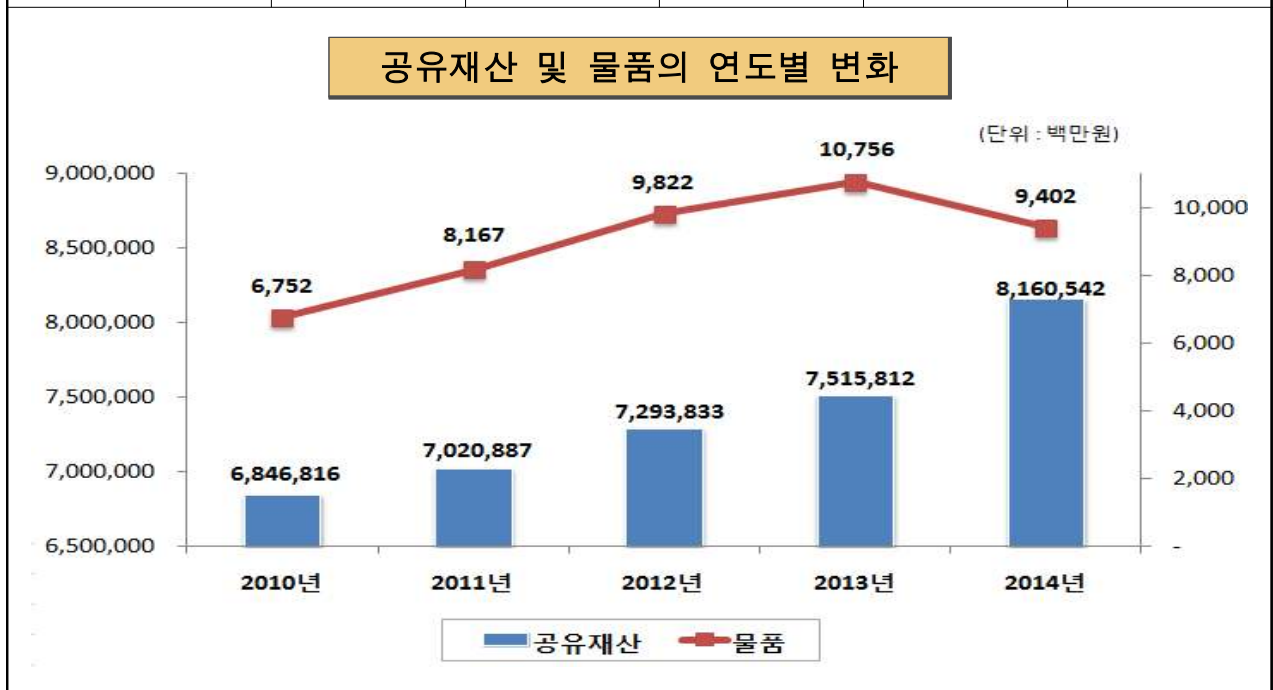
구 분	'13년도 현재액		증 가		감 소		'14년도 현재액		비고
	수량	금액	수량	금액	수량	금액	수량	금액	
계	1,652	10,756	206	916	330	2,270	1,528	9,402	
구 매	1,652	10,756	206	916	31	695	1,827	10,977	
기 타	0	0	0	0	299	1,575	-299	-1,575	

- ▶ '14년 결산결과 물품 증감 및 현재액보고서의 증감사유별 내역
- ▶ 2014. 7. 31 정수관리대상물품 변경(행자부 고시 / 31종→58종)으로 키폰주 장치, 인쇄기, 열펌프, 실물화상기, 보안용카메라, 컴퓨터 서버가 정수관리 대상물품에서 삭제되어 물품이 감소하였음

❖ 연도별 공유재산 및 물품의 현황

(단위 : 백만원)

구 분	2010년	2011년	2012년	2013년	2014년
공유재산	6,846,816	7,020,887	7,293,833	7,515,812	8,160,542
물 품	6,752	8,167	9,822	10,756	9,402



- ▶ 연도별 공유재산 및 물품 현재액보고서 기준

8-3. 출자·출연금 집행현황

출자금이란 공사동산 등에 투자하여 지분을 보유하고 있는 재원을 말하고, 출연금이란 법령 또는 조례에 의해 공공법인에 지원하는 경비로서 되돌려 받을 수 없는 재원을 말합니다. 다음은 우리 전주시의 2014년도 출자·출연금 집행현황입니다.

(단위 : 백만원, %)

구 분	세출결산액(A)	출 자 금		출 연 금		비 고
		금액 (B)	비율(B/A)	금액 (C)	비율(C/A)	
합 계	1,353,567	0	0%	21,142	1.56%	
일 반 회 계	1,090,880	0	0%	21,142	1.94%	
특 별 회 계	212,534	0	0%	0	0%	
기 금	50,153	0	0%	0	0%	

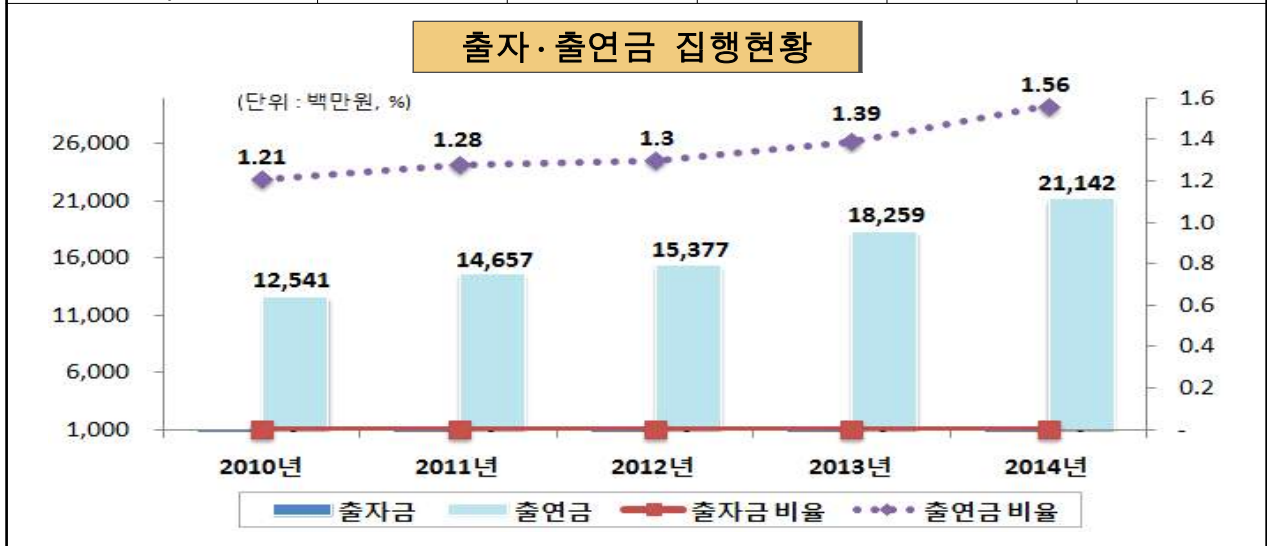
▶ '14회계연도 결산결과 출자금(502), 출연금(306) 집행총액

※ 기금 세출결산액은 2-2. 세출결산의 금액과 일치

연도별 증감현황

(단위 : 백만원, %)

구 분	연도별 비교				
	2010	2011	2012	2013	2014
세출결산액 (A)	1,036,280	1,142,277	1,181,652	1,317,394	1,353,566
출자금 (B)	0	0	0	0	0
출자금 총액 (C)	1,100	1,100	1,100	1,100	1,100
출자금 비율 (B/A)	0%	0%	0%	0%	0%
출연금 (D)	12,541	14,657	15,377	18,259	21,142
출연금 비율 (D/A)	1.21%	1.28%	1.3%	1.39%	1.56%



▶ 출자금 총액(C)은 매연도말 지자체 보유 출자금 (누계)총액(결산서 참조)

☞ 2014년 피치계 탄소섬유 파일럿 시설 구축 및 나노기술집적센터 2단계사업 추가 지원으로 전년대비 29억원이 증가하였음.

◆ 2014년도 출자·출연금 세부내역 : 별지 3

8-4. 출자·출연기관 현황

- ▣ 지방 출자·출연기관이란 지방자치단체가 출자(지분을 10% 이상) 또는 출연하여 설립한 기관으로 「지방출자출연법」에 따라 지정·고시된 기관을 말합니다.

우리 전주시 출자·출연기관 현황은 다음과 같습니다.

(금액: 명, 백만원)

구 분		임직원수	출자·출연금	자산	부채
총계		162	13,990	95,017	27,806
출연 기관	한국탄소융합기술원	86	9,155	81,526	25,781
	전주생물소재연구소	26	800	4,197	1,535
	전주정보문화산업진흥원	13	1,335	1,631	239
	전주인재육성재단	2	700	5,242	0
	전주문화재단	18	600	1,110	106
	한국전통문화전당	17	1,400	1,311	145

- ▶ 출자금 : 지방자치단체 출자금 총액
- ▶ 출연금 : '14년도 지방자치단체 출연금

● 출자기관이란?

- 지역주민의 소득을 증대시키고 지역경제를 발전시키며 지역개발을 활성화하고 촉진 하는데 이바지할 수 있는 사업추진을 위하여 지방자치단체가 출자하여 설립한 주식회사

● 출연기관이란?

- 문화, 예술, 장학(獎學), 체육, 의료 등의 분야에서 주민의 복리 증진에 이바지할 수 있는 사업추진을 위하여 지방자치단체가 출연하여 설립한 재단법인

8-5. 지방공기업 현황

- ☐ 지방공기업이란 주택, 도시철도, 상수도, 하수도 등과 같은 사업을 효과적으로 추진할 목적으로 자치단체가 직접 설치하여 경영하거나(직영기업) 공사, 공단의 형태로 법인을 만들어 운영하는 공기업을 말합니다.

우리 전주시에 설립·운영 중인 있는 공기업의 현황은 다음과 같습니다.

(단위: 명, 백만원)

구분		임·직원수	총자산	총부채	총수익	총비용	당기순이익	경영평가 등급(가~마)
직영	상수도	106	301,408	60,441	70,611	62,283	8,328	가
	하수도	33	566,936	153,178	32,769	55,469	-22,700	나
공단	시설관리공단	196	1,254	463	17,337	17,329	8	가

※ 클린아이에 공시되는 내용 중 해당항목을 기재(2014회계연도 결산)

※ 경영평가 등급 : 공단, 공사는 '14년 평가결과를, 격년으로 평가하는 직영기업(광역상수도는 매년)에 대해서는 가장 최근년도 평가 결과를 기재

❖ 지방공기업 최근 5년 당기순이익

(단위 : 백만원)

구분		2010	2011	2012	2013	2014
직영	상수도	8,134	5,376	13,781	14,037	8,328
	하수도	-17,931	-19,462	-14,313	-23,800	-22,700
공단	시설관리공단	1	7	12	9	8

- ☞ 상수도 2013년 대비 당기순이익이 감소한 사유는 2014년 대성급수구역 광역전환 사업 협약에 따라 한국수자원공사에서 정수를 100% 공급받게 되면서 정수구입 비용 증가로 영업비용이 증가하여 당기순이익이 감소하였음.
- ☞ 하수도사용료 현실화율이 낮아 수익보다 비용이 크게 상회하고 있으며, 특히 최근 대규모 국책사업(CSOs, 총인시설)추진
- ☞ 시설관리공단은 전주시로부터 위탁대행사업비를 받아 집행잔액 반납액을 차감한 후 이를 대행사업 수익으로 계상하기 때문에 당기순이익이 '0' 으로 발생하지 않으므로, 초기자본금 11억원에 대한 이자수익 8백만원만 당기순이익 발생