

③ 재정운영에 관한 중요사항

① 행정안전부 재정분석 결과(FY 2010에 대한 2011년 재정분석 결과)

(단위 : %)

지 표 별		속성	우리시	전국평균	동종단체평균	
재 정 건 전 성	1.통합재정수지비율	↑	△ 1.78	△ 1.40	△0.39	
	2.경상수지비율	↓	57.55	70.73	60.71	
	3.지방채무잔액지수	↓	27.02	22.23	15.06	
	4.지방채무상환비비율	↓	3.81	2.96	1.47	
	5.장래세대부담비율	↓	3.11	4.42	2.99	
	6.자체세입비율	↑	26.56	28.79	22.89	
	6-1.자체세입증감률	↑	4.33	5.85	1.43	
재 정 효 율 성	세 입	7.지방세징수율 제고 노력도	↑	1.0009	0.9981	0.9951
		8.지방세체납액 축소 노력도	↑	△0.5241	△0.3109	△0.2821
		9.경상세외수입 확충 노력도	↑	1.0892	1.0433	1.0584
		10.세외수입체납액 축소 노력도	↑	△0.0695	△0.0688	△0.0983
		11.탄력세율 적용 노력도	↑	0.9929	0.9978	0.9943
	세 출	12.인건비 절감 노력도	↑	0.0283	0.0276	0.0042
		13.지방의회경비 절감 노력도	↑	△0.0160	0.1334	0.1271
		14.업무추진비 절감 노력도	↑	0.2579	0.2058	0.1766
		15.행사축제경비 절감 노력도	↑	0.1885	△0.0747	△0.1324
		16.민간이전경비 절감 노력도	↑	0.0118	△0.0280	△0.0492
계 획 성	17.중기재정계획반영비율	100%	101.07	97.50	97.04	
	18.예산집행률	↑	88.90	86.99	81.87	
	19.정책사업투자비비율	↑	36.79	44.37	51.33	
	20.투융자심사사업 예산편성비율 (자체심사제외)	100%	75.54	58.09	64.17	
	20-1.투융자심사사업 예산편성비율 (자체심사포함)	↑	77.64	61.19	66.59	

■ 재정분석이란?

- ▶ 자치단체의 재정운영 현황과 운영실태를 객관적으로 검증하는 시스템으로서 자치단체의 결산자료를 토대로 재정의 건전성, 효율성을 검증하는 과정이며
- ▶ '11년 재정분석 진단은 '10년 회계연도를 대상으로 자료를 평가하였음

☞ 『우리시 '10년 결산기준 재정분석 진단결과』

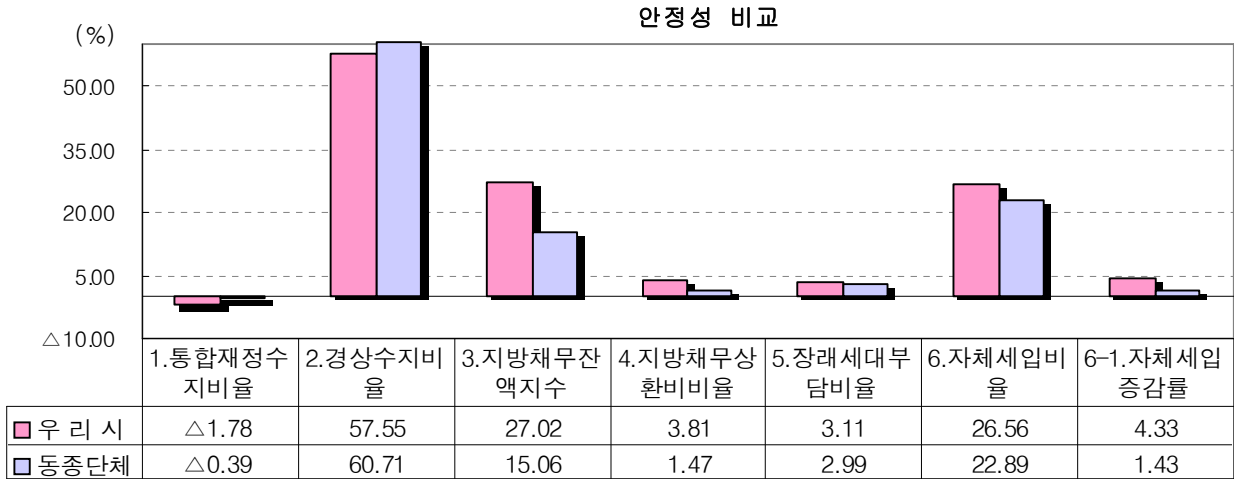
- ▶ 우리시 재정은 경상수지 비율과 자체세입비율 등의 측면에서는 바람직한 점들이 존재하나 통합재정수지비율이 낮고 지방채무잔액지수, 지방채상환비 비율, 장래세대 부담비율 등 채무관련 지표가 동종단체 평균보다 높은 편으로 재정건전성 확충 노력이 필요함
- ▶ 재정효율성 측면에서 바람직한 점들이 발견되나 체납액 축소 노력 및 지방의회경비 절감 등의 노력이 필요함
- ▶ 재정계획성 측면에서는 계획성 있게 재정을 활용하고 있는 것으로 나타났으나 정책사업 투자비 비율의 경우 경기침체로 인한 교부세 감액등으로 일반재원이 급격히 줄어든 반면 사회복지분야 수요는 증가함으로 해서 다소 낮은 수준을 보이고 있는 것으로 나타남. 일반재원 증가대책을 강구하여 투자비를 확보할 수 있도록 하여야 할 것임
- ▶ 한편, 일정 수준의 결원률을 유지하고 가로청소 업무 등을 구역별 민간위탁 사업으로 전환함으로써 인건비를 절감하였고, 행사·접대성 경비에 대한 집행을 억제하고 1회당 기준액 이하(10%절감)를 집행하도록 노력한 것은 행정의 효율성을 높이고 예산을 절감하는 우수 사례라 하겠음

▶ 분석지표별 산정공식

지 표 명	산 식	속 성	특 징
1. 통합재정수지 비율	(세입-지출 및 순융자) / 통합재정규모 × 100	↑	비율이 높을수록 재무성과가 높고 재정 운영의 건전성이 우수함
2. 경상수지 비율	경상비용 / 경상수익 × 100	↓	비율이 높을수록 재정건전성이 낮은 것으로 분석
3. 지방채무잔액지수	지방채무 잔액/일반재원결산액 × 100	↓	비율이 높을수록 미래채무상환의 압박이 가중
4. 지방채무상환비비율	과거4년+미래4년간 평균 순지방비 채무상환액 / 과거4년+미래4년간 평균 일반재원결산액 × 100	↓	비율이 높을수록 장래세대의 채무상환 압박이 가중
5. 장래세대부담비율	부채총계/유형고정자산 × 100	↓	비율이 높을수록 장래세대의 채무부담이 가중
6. 자체세입비율 (증감을 조합)	① 자체세입(지방세/경상세외수입) 실제수납액 / 세입 결산액 × 100 ② (전년도분 자체세입 실제수납액 - 전전년도분 자체세입 실제수납액) / 전전년도 자체세입 실제수납액 × 100	↑	세입총액에서 자체세입이 차지하는 비중과 자체세입의 연도간(또는 중장기 추세) 증감 정도를 파악할 수 있는 지표로 비율이 높을수록 재정 운영상 재원확보의 안정성이 높음
7. 지방세징수율 제고노력	전년도 지방세징수율 / 전전년도 지방세징수율 ※ 지방세징수율 = (지방세 실제수납액 / 지방세 징수 결정액) × 100	↑	지표값이 높을수록 징수노력이 높은 것을 의미
8. 지방세체납액 축소노력	{1 - (전년도말 지방세 체납누계액 / 전전년도말 지방세 체납누계액)}	↑	지표값이 높을수록 체납 지방세 관리 및 축소노력이 높은 것을 의미
9. 경상세외수입 확충노력	전년도 기준 최근 3년간 경상세외수입 평균징수액 / 전전년도 기준 최근 3년간 경상세외수입 평균징수액	↑	지표값이 높을수록 경상세외수입 확충을 위한 지구노력 수준이 높은 것을 의미
10. 세외수입체납액 축소노력	{1 - (전년도말 세외수입 체납누계액 / 전전년도말 세외수입 체납누계액)}	↑	지표값이 높을수록 체납 지방세 관리 및 축소노력이 높은 것을 의미
11. 탄력세율 적용노력	전년도 해당자치단체의 적용세율로 징수한 해당세목의 과세총액 / 전년도 해당자치단체의 지방세법상 표준세율로 산출한 해당세목의 과세총액	↑	탄력세율을 활용하여 지방세를 추가로 확보, 자치단체의 세입확충 노력이 높은 것을 의미
12. 인건비 절감 노력	{1 - (전년도 인건비 결산액 / 전년도 총액인건비 기준액)}	↑	총액인건비 기준액보다 실제 결산상 지출된 인건비가 적을수록 예산절감 노력이 높은 것으로 분석
13. 지방의회 경비 절감노력	{1 - (전년도 지방의회경비 결산액 / 전년도 지방의회 경비 기준액)} - 지방의회경비 중 국외여비, 의정운영공통경비, 기관 운영업무추진비 3개 과목	↑	지표값이 클수록 의회경비 절감노력이 높은 것을 의미
14. 업무추진비 절감노력	{1 - (전년도 업무추진비 결산액 / 전년도 업무추진비 기준액)} - 업무추진비 중 기관운영업무추진비, 시책추진업무추진비 2개 과목 해당	↑	지표값이 클수록 업무추진비 절감 노력이 높은 것을 의미
15. 행사 축제경비 절감노력	{1 - (전년도 행사축제경비비율 / 전전년도 행사축제경비비율)} ※ 행사 축제경비비율 = (행사축제경비 / 세출결산액) × 100	↑	비율이 높을수록 징수노력이 높음
16. 민간이전경비 절감노력	{1 - (전년도 민간이전경비비율 / 전전년도 민간이전경비비율)} ※ 민간이전경비비율 = (민간이전경비 / 세출결산액) × 100	↑	총 예산 중 민간이전경비의 비중이 감소할수록 자치단체의 재정운영 절감노력이 높은 것으로 판단
17. 중기재정계획운영 비율	최중사업예산액 / 중기지방재정계획상의 사업비 × 100	100%	100%에 근접할수록 재정운영의 계획성이 높음
18. 예산집행률	세출결산액 / 예산현액 × 100	↑	비율이 높을수록 예산편성의 적절성과 집행과정에서의 효율성 높음
19. 정책사업투자비 비출	투자지출액 / 정책사업비 결산액 × 100	↑	지표값이 높을수록 자본형성을 위한 투자지출이 확대되고 있는 것으로 판단
20. 투융자심사사업예산편성 비율 (비율조합)	① 실제 예산편성액 / 예산편성 계획액 (70%) + 실제 예산편성건수/예산편성 계획건수 (30%) ② (자체심사 포함)	100%	투융자심사시 마련된 사업계획과 실제 사업추진 과정간의 연계성을 판단할 수 있는 지표로 비율이 높을수록 계획재정 운용노력이 높음

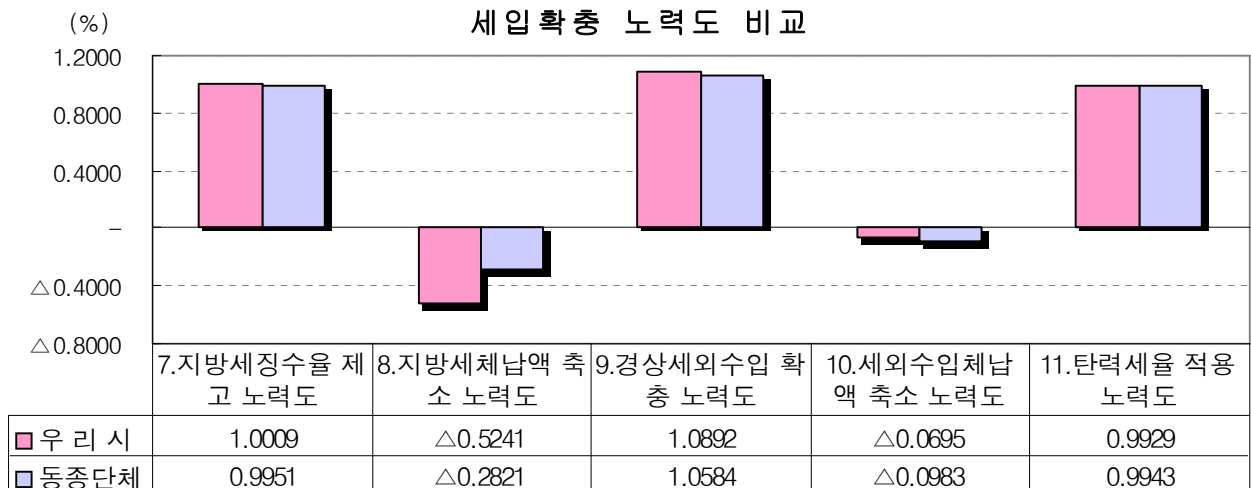
▣ 동종단체 비교

I. 재정건전성 분야

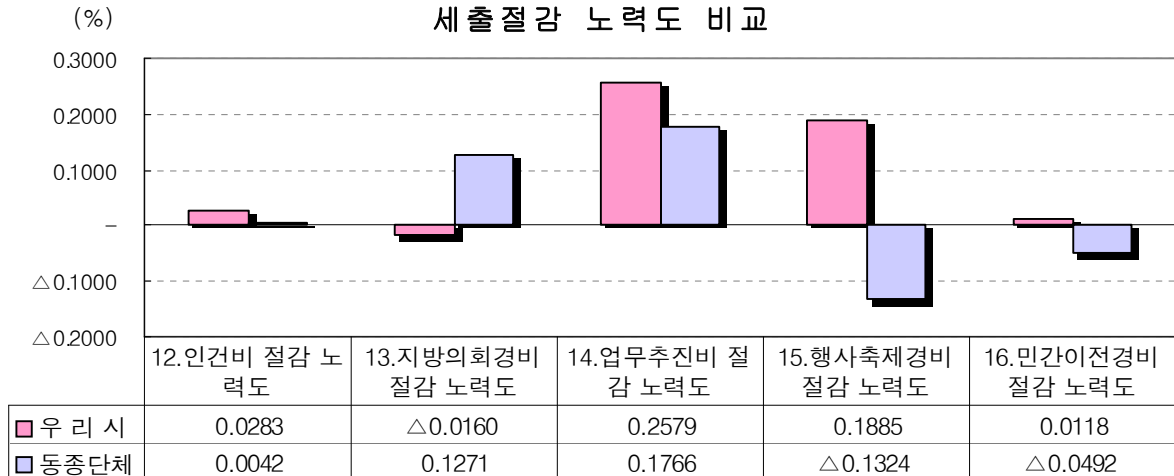


경상수지, 자체세입비율은 양호하나 일반재원 축소에 따른 현안사업 추진을 위한 지방채 발행으로 통합재정지수비율이 낮고 지방채무잔액지수, 지방채무상환비율, 장래세대부담비율은 동종단체보다 다소 높게 나타나 채무관리 계획을 수립하여 내실있는 재정관리 필요하며, 기업실적상승, 임금상승에 따른 지방소득세 증가, 개별공시지가, 공동주택가격 상승 등으로 자체세입 비율은 증가함.

II. 재정효율성 분야



고객체납자 기동징수 TF팀 구성 등 지방세 징수를 위한 노력으로 지방세징수율이 동종단체보다 높은 지표 보이고 있고 경상세외수입 확충 뿐 아니라 세외수입체납액 축소 노력을 전개함에도 전년대비 체납액이 증가하여 체계적인 징수활동 마련 필요



☞ 결원율 유지, 환경미화원 민간위탁사업 전환 등을 통한 인건비 절감과 업무추진비 절감은 동종단체보다 우수하며, 유사축제 통폐합 및 각종 체육대회 유치시 사전 심사제 도입 등으로 행사축제경비 및 민간이전경비도 높은 수준을 보이나, 지방의회경비는 낮은 수준으로 적극적인 축소 노력 필요

III. 재정계획성 분야

☞ 의존재원 확보실적과 지방세 및 세외수입 징수 현황 등을 정확히 추계하여 중기재정계획반영비율은 높은 수준이며, 경기침체로 인한 교부세 감액 등으로 정책사업투자비율은 낮은 수준으로 보이나, 사업계획 수립시 사업의 계획성 및 타당성을 면밀히 검토, 추진하여 예산집행률은 높은 수준임

