

## 7 복지 및 민간지원

### 7-1. 사회복지비

다음은 우리 전주시가 2018년도 사회복지분야에 지출한 내역입니다.

(단위 : 백만원, %)

구 분	합계	기초생활 보장 (081)	취약계층 지원 (082)	보육·가족 및 여성 (084)	노인· 청소년 (085)	노동 (086)	보훈 (087)	주택 (088)	사회 복지 일반 (089)
합 계	583,446	109,313	50,399	221,876	188,906	8,799	4,076	0	78
국 비	329,922	83,035	28,401	108,142	106,380	3,965	0	0	0
도 비	105,167	6,675	6,639	69,944	19,491	837	1,582	0	0
시 비	148,357	19,603	15,359	43,790	63,035	3,997	2,494	0	78

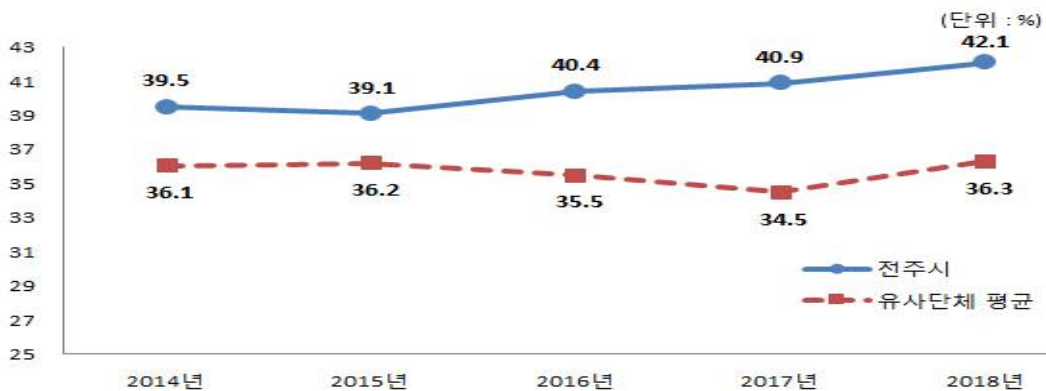
▶ 대상회계 : 일반회계, 2018년 결산결과 사회복지 분야·부문별 집행액

#### ❖ 사회복지비 연도별 현황

(단위 : 백만원, 명, %)

구 분	연 도 별				
	2014	2015	2016	2017	2018
세출결산액(A)	1,090,880	1,195,322	1,163,247	1,255,417	1,386,330
사회복지분야(B)	430,453	467,287	469,525	513,954	583,446
사회복지분야비율(B/A)	39.46	39.09	40.36	40.94	42.09
인구수 (C)	652,877	652,282	651,744	648,964	651,091
주민1인당 사회복지비(B/C)(천원)	659	716	720	792	896

#### 유사 지방자치단체와 사회복지비 비율 비교



☞ 세출분야 중 사회복지비가 42.1%로 차지하는 비중이 높은 것으로 나타났으며, 기초연금, 아동수당, 아동보육료 등 사회복지분야 정책 확대에 따라 사회복지비 비중이 지속적으로 증가하고 있습니다.

## 7-2. 지방보조금 교부 현황

■ 지방보조금이란 지방자치단체가 민간 등이 자율적으로 수행하는 사업에 대해 개인 또는 단체 등에 지원하거나, 시도가 정책상 또는 재정사정상 특히 필요하다고 인정할 때, 시군구, 교육기관 등에 지원하는 경비를 의미합니다.

우리 전주시의 민간에게 지원되는 지방보조금 교부현황은 다음과 같습니다.

(단위 : 백만원, %)

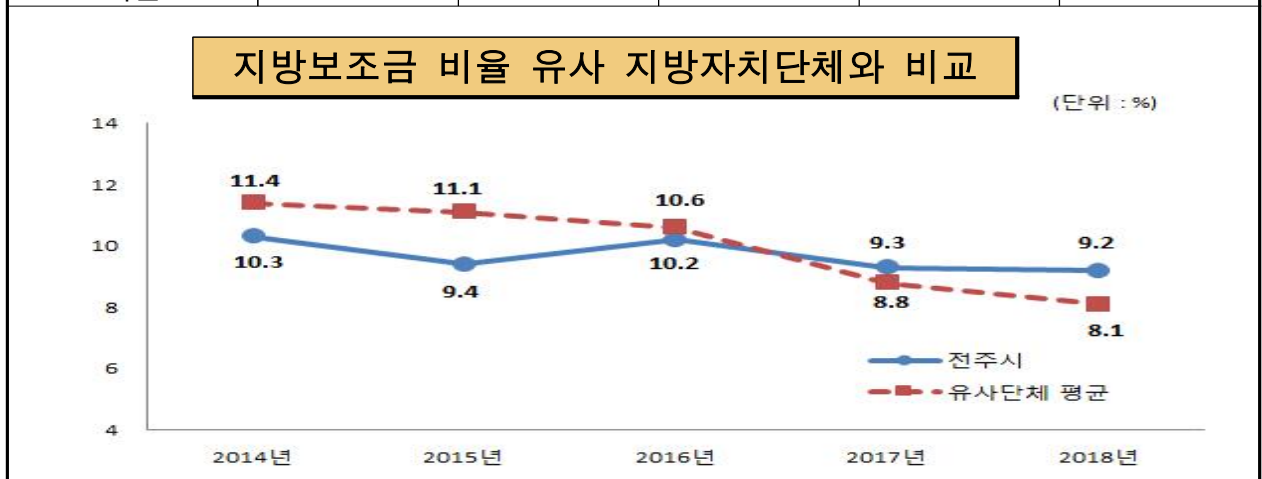
구 분	세출결산액 (A)	교부액(B)	비율 (B/A)	비 고
계	1,422,796	131,395	9.24%	
민간경상사업보조 (307-02)		38,838	2.73%	
민간단체법정운영비보조 (307-03)		3,961	0.28%	
민간행사사업보조 (307-04)		3,986	0.28%	
사회복지시설법정운영비보조(307-10)		29,903	2.10%	
사회복지사업보조 (307-11)		44,874	3.15%	
민간자본사업보조 (402-01)		9,834	0.69%	

- ▶ 대상회계 : 일반회계, 교부액 : 2018년 결산결과 과목별 총 지출액
- ▶ 공공단체보조(자치단체 자본·경상보조, 예비군육성지원 자본·경상보조, 교육기관에 대한 보조)는 제외

### ❖ 지방보조금 교부 연도별 현황

(단위 : 백만원, %)

구 분	연 도 별				
	2014	2015	2016	2017	2018
세출결산액	1,090,880	1,195,322	1,163,247	1,255,417	1,422,796
지방보조금(민간)	112,015	112,277	118,327	117,142	131,395
비율	10.27%	9.39%	10.17%	9.33%	9.24%



※ 2018회계연도부터 기타특별회계를 포함하여 작성되었습니다.

- ▶ 2014 ~ 2018년도 지방보조금(민간) 자료는 각 회계연도 결산서를 기준으로 작성함

### ◆ 2018년도 지방보조금(민간경상보조, 민간행사보조) 집행내역 : 별지 2

### 7-3. 지방보조사업 성과평가 결과

- 지방자치단체의 장은 지방보조사업에 대하여 매년 성과평가를 실시하고 특별한 사유가 없으면 그 평가결과를 예산편성에 반영하여야 합니다.

우리 전주시의 지방보조사업 성과평가 결과는 다음과 같습니다.

#### ◆ 2018년도 지방보조사업 성과평가 결과 : 별지 3

### 7-4. 지방보조금으로 취득한 중요재산의 변동현황 : 해당없음

- 지방보조사업자는 지방보조금으로 취득한 중요재산에 대해서는 장부를 갖추어 지방자치단체장이 정하는 바에 따라 현재액과 수량의 증감을 기록하고, 해당 지방보조사업 관련 서류를 첨부하여 반기별로 지방자치단체장에게 보고하여야 합니다.

- ▶ 중요재산 : ①부동산과 그 종물, ②선박, 부표, 부잔교 및 부선거와 그 종물, ③항공기, ④그 밖에 지방자치단체의 장이 지방보조금의 교부 목적을 달성하기 위하여 특별히 필요하다고 인정한 재산

### 7-5. 지방보조금 교부결정 취소 등 중요 처분내용

- 지방보조사업자는 법령, 교부결정의 내용 또는 지방자치단체장의 처분에 따라 선량한 관리자의 주의로 성실히 지방보조사업을 수행하여야 하며, 해당 지방보조금의 다른 용도에 사용금지 등의 의무를 부담하게 되는데 이를 위반할 경우 지방자치단체에서 교부결정 취소 등의 처분을 하게 됩니다.

우리 전주시의 지방보조금 교부결정 취소 등 중요 처분내용은 다음과 같습니다.

(단위 : 백만원)

사업명	보조사업자	교부금액	위반내용	처분일자	처분내용(환수액)
시각장애인도서관 운영지원	전라북도시각장애인도서관	22	지방보조금 용도의 사용 및 부당청구	2018.8.23	보조금환수명령(4.8) 미집행액반환명령(17.2)

## 7-6. 행사·축제경비

- 다음은 우리 전주시가 2018년 한 해 동안 시에서 주관하여 개최한 행사와 축제의 운영비, 실비보상금 등을 지출한 내역입니다.

(단위 : 백만원, %)

세출결산액 (A)	행사·축제경비 (B)	비율 (B/A)	비 고
1,386,330	7,364	0.53%	

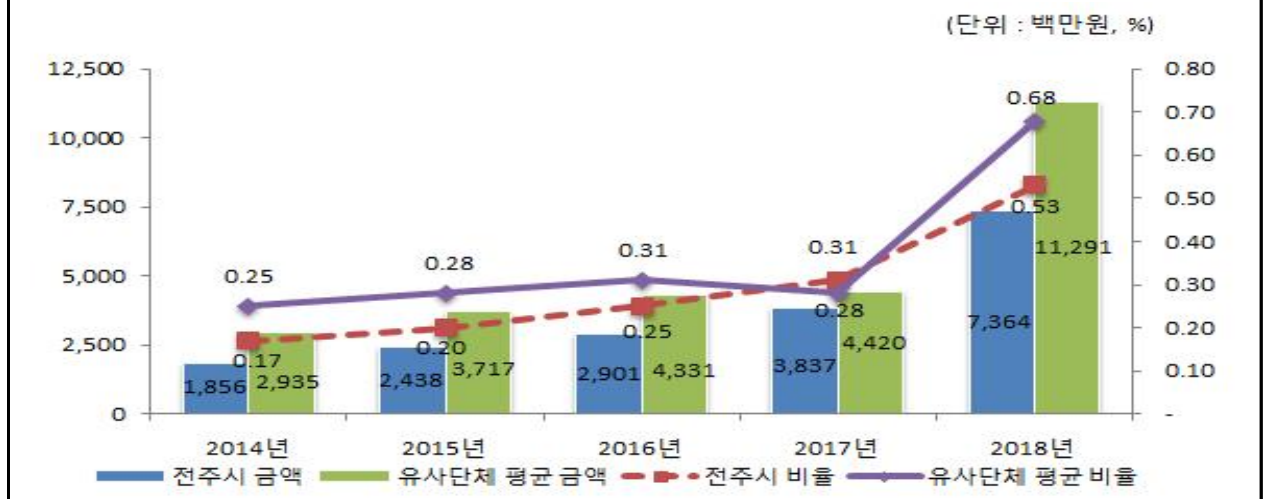
- ▶ 대상회계 : 일반회계, 2018년 결산결과 과목별 총 지출액
- ▶ 대상과목 : 행사운영비 (201-03), 행사실비보상금 (301-09), 행사관련시설비 (401-04), 민간행사사업보조(307-04)

### ❖ 행사·축제경비 연도별 현황

(단위 : 백만원, %)

구 분	연도별				
	2014	2015	2016	2017	2018
세출결산액	1,090,880	1,195,322	1,163,247	1,255,417	1,386,330
행사·축제경비	1,856	2,438	2,901	3,837	7,364
비율	0.17%	0.20%	0.25%	0.31%	0.53%

#### 행사·축제경비 비율 유사 지방자치단체와 비교



※ 2018회계연도부터 민간행사사업보조(307-04) 통계목을 포함하여 작성되었습니다.

- ☞ 행사·축제경비는 지역거점별 소통협력공간조성(5억), 전주대사습놀이(5억), 비빔밥 축제(4.8억) 등 국가사업 및 전주 대표축제 개최로 전년보다 증가 하였으나 유사단체보다 39억원 정도 적게 지출되었습니다.