

## 2 결산규모

### 2-1. 세입결산(기금포함)

☐ 1년 동안 우리 전주시에 들어오는 모든 수입을 세입이라 합니다. 2021년도 우리 전주시의 세입측면에서 본 결산규모와 내용은 다음과 같습니다.

(단위 : 백만원)

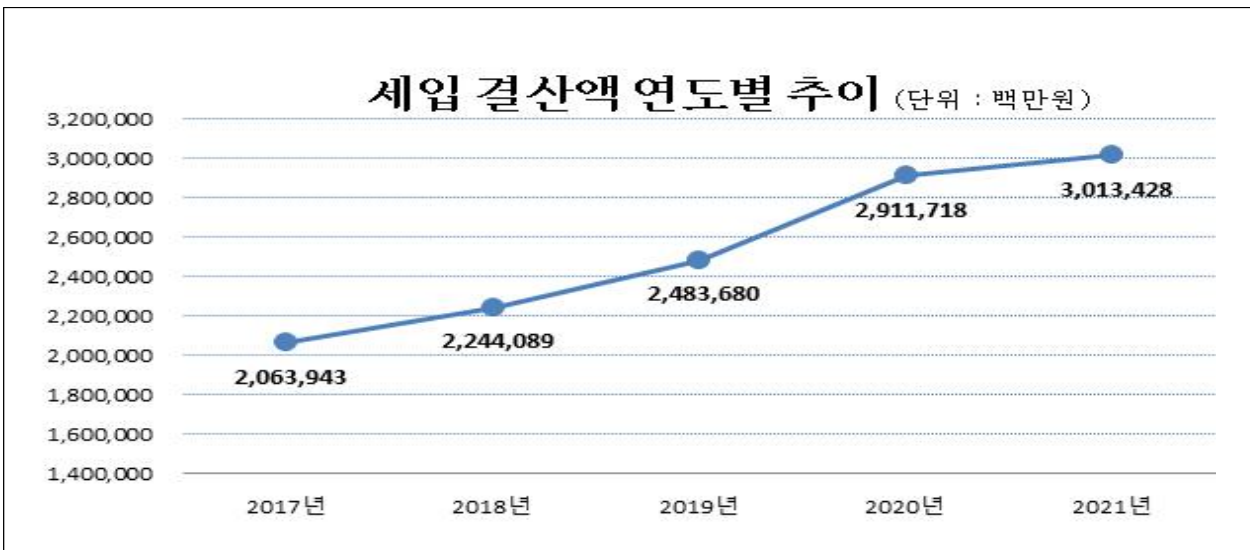
세입 총계	일반회계	공기업 특별회계	기타 특별회계	기금
3,013,428	2,631,224	247,992	51,790	82,422

▶ 결산 총계기준

#### ❖ 연도별 세입규모 현황

(단위 : 백만원)

2017	2018	2019	2020	2021
2,063,943	2,244,089	2,483,680	2,911,718	3,013,428



▶ 결산 총계기준

☞ 지난 5년간 우리 시의 세입규모는 2017년 2조639억원에서 2021년 3조134억원으로 9,495억원(46%)이 증가하는 등 꾸준한 증가세를 보이고 있습니다.

☞ 2021회계연도는 전년대비 1,017억원(17.2%)이 증가하였습니다.

## ❖ 세입재원별·연도별 현황(일반회계 기준)

(단위 : 백만원, %)

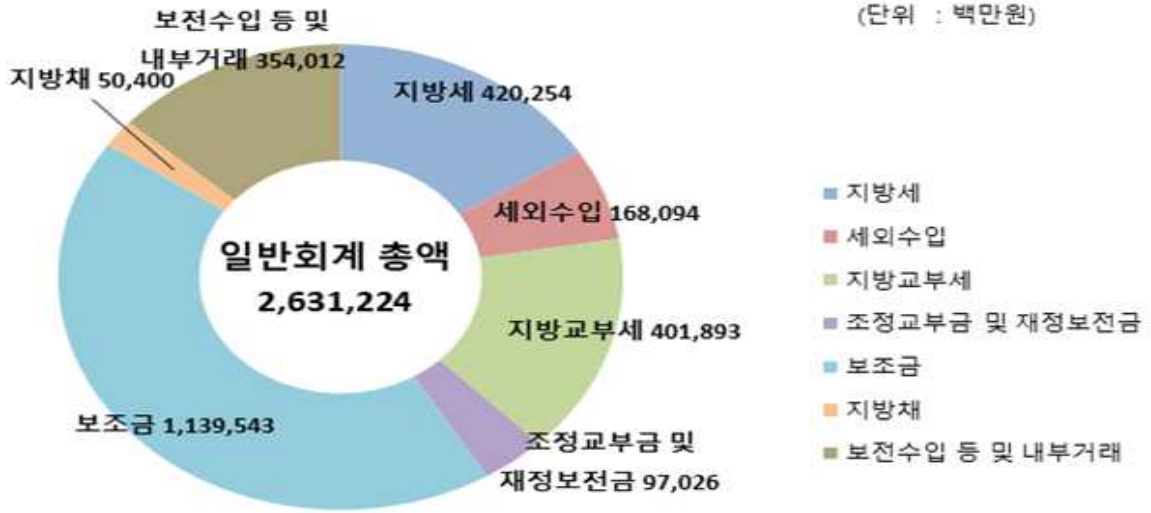
연 도 세입재원별	2017		2018		2019		2020		2021	
	금액	비중	금액	비중	금액	비중	금액	비중	금액	비중
합 계	1,585,081	100%	1,765,801	100%	2,005,746	100%	2,438,148	100%	2,631,224	100%
지방세	338,184	21.34%	350,608	19.86%	362,444	18.07%	420,806	17.26%	420,254	15.97%
세외수입	80,816	5.10%	89,277	5.06%	93,134	4.64%	82,882	3.40%	168,094	6.39%
지방교부세	237,114	14.96%	303,077	17.16%	370,342	18.46%	323,937	13.29%	401,893	15.27%
조정교부금· 재정보전금	82,744	5.22%	79,112	4.48%	95,662	4.77%	94,856	3.89%	97,026	3.69%
보조금	562,267	35.47%	594,716	33.68%	696,659	34.73%	1,049,655	43.05%	1,139,543	43.31%
지방채	20,900	1.32%	18,900	1.07%	7,700	0.38%	83,300	3.42%	50,400	1.92%
보전수입 등 및 내부거래	263,056	16.60%	330,112	18.69%	379,806	18.94%	382,713	15.70%	354,012	13.45%

### ▶ 세입결산 일반회계 기준

#### ☞ 2021년 일반회계 세입 결산액은 전년대비 1,931억원이 증가한 2조631억원으로

- ▶ 지방세는 552억원이 전년대비 감소한 반면, 세외수입 852억원, 지방교부세는 779억원이 전년대비 증가하였으며,
- ▶ 지방채는 혁신로 확장, 노후산업단지 및 주변공업지역 재생사업, 국민체육센터 건립지원 등 사업추진을 위해 총 504억원을 발행하여 전년대비 29억원이 감소된 규모이며,
- ▶ 보조금은 899억원 증가, 보전수입 등 내부거래는 287억원이 감소하였습니다.

### 세입자원별 현황(2021년, 일반회계)



### 연도별 주민 1인당 지방세 부담액 현황(일반회계 기준)

(단위 : 천원, 명)

구 분	2017	2018	2019	2020	2021
지방세 결산액	338,184,187	350,607,798	362,444,059	420,805,880	420,254,457
인구수(명)	648,964	651,091	654,394	657,432	657,269
주민1인당 지방세부담액	521	538	554	640	639



## 2-2. 세출결산(기금포함)

- 1년 동안 우리 전주시에서 주민복지, 문화관광 진흥, 지역개발 등을 위해 지출한 세출측면에서 본 결산규모 내역입니다.

(단위 : 백만원)

세출 총계	일반회계	공기업 특별회계	기타 특별회계	기금
2,542,563	2,256,576	163,915	40,716	81,357

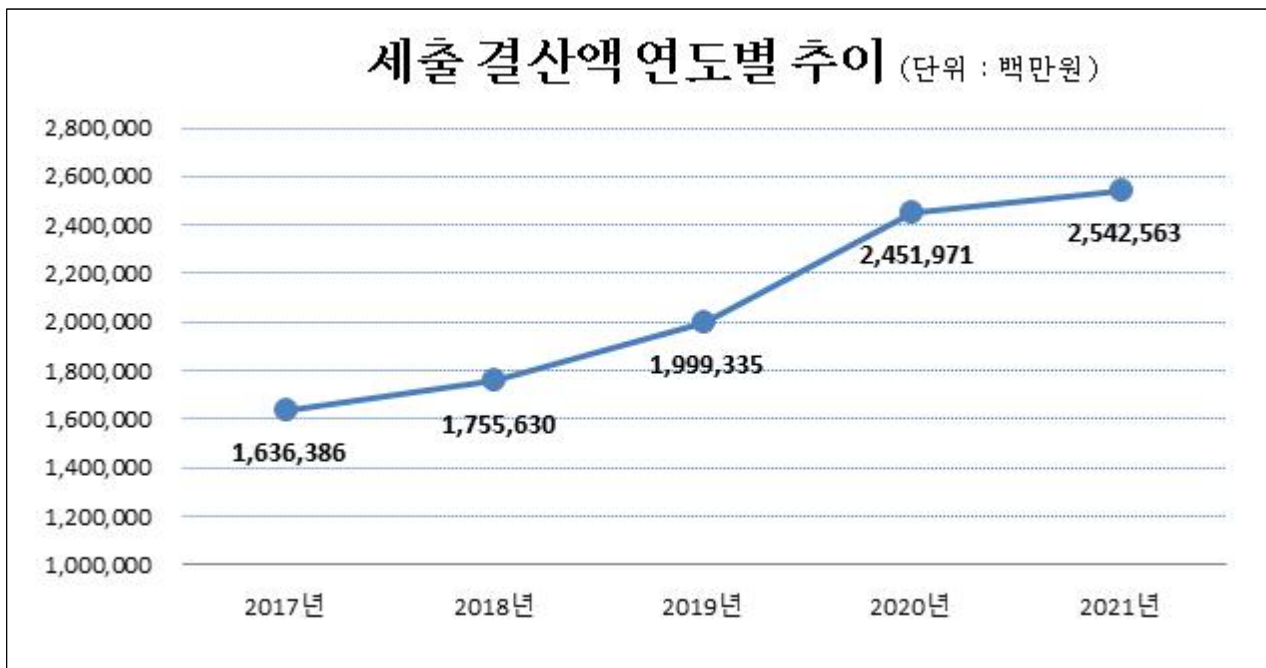
- ▶ 결산 총계기준

### ❖ 연도별 세출결산규모 현황

(단위 : 백만원)

2017	2018	2019	2020	2021
1,636,386	1,755,630	1,999,335	2,451,971	2,542,563

- ▶ 결산 총계기준



- 지난 5년간 우리 시의 세출규모는 2017년 1조6,363억원에서 2021년 2조5,425억원으로 9,062억원(55.4%)이 증가하는 등 꾸준한 증가세를 보이고 있습니다.

## ❖ 세출규모 분야별·연도별 현황(일반회계 기준)

(단위 : 백만원, %)

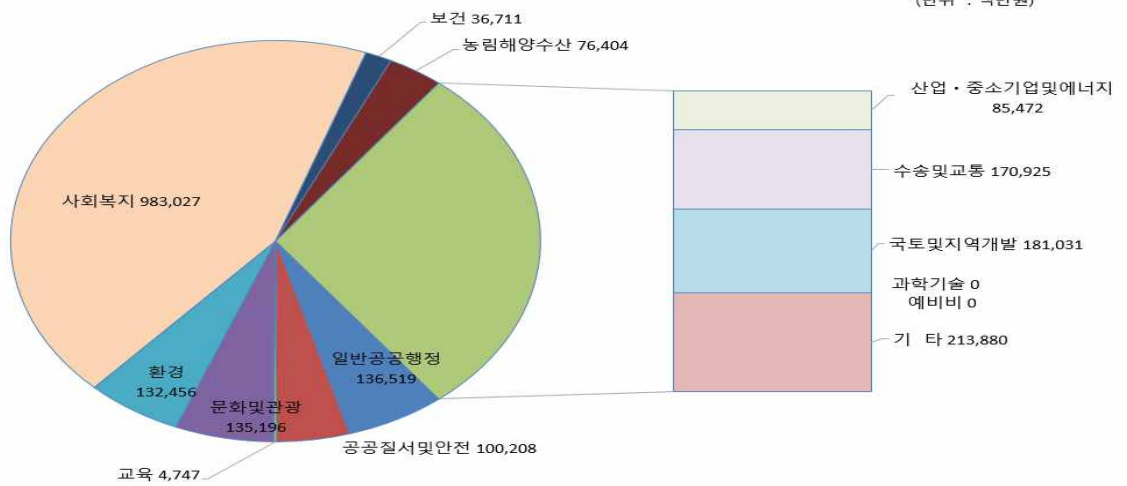
분야별	연도		2017		2018		2019		2020		2021	
	금액	비중	금액	비중	금액	비중	금액	비중	금액	비중	금액	비중
합 계	1,255,417	100%	1,386,330	100%	1,654,815	100%	2,085,056	100%	2,256,576	100%		
일반공공행정	74,575	5.94%	92,080	6.64%	119,155	7.20%	266,519	12.78%	136,519	6.05%		
공공질서·안전	29,470	2.35%	23,328	1.68%	40,463	2.45%	21,893	1.05%	100,208	4.44%		
교육	5,531	0.44%	5,829	0.42%	4,834	0.29%	5,155	0.25%	4,747	0.21%		
문화 및 관광	101,389	8.08%	112,880	8.14%	113,657	6.87%	127,288	6.10%	135,196	5.99%		
환경보호	70,121	5.59%	76,662	5.53%	99,765	6.03%	112,252	5.38%	132,456	5.87%		
사회복지	513,954	40.94%	583,446	42.09%	678,911	41.03%	845,789	40.56%	983,027	43.56%		
보건	23,538	1.87%	26,497	1.91%	27,692	1.67%	33,965	1.63%	36,711	1.63%		
농림해양수산	47,704	3.80%	58,193	4.20%	56,987	3.44%	64,908	3.11%	76,404	3.39%		
산업·중소기업	39,454	3.14%	36,284	2.62%	55,244	3.34%	97,905	4.70%	85,472	3.79%		
수송 및 교통	101,451	8.08%	120,349	8.68%	138,375	8.36%	166,975	8.01%	170,925	7.57%		
국토·지역개발	75,229	5.99%	65,778	4.74%	124,427	7.52%	136,469	6.55%	181,031	8.02%		
과학기술	0	0%	0	0%	0	0%	0	0%	0	0%		
예비비	0	0%	0	0%	0	0%	0	0%	0	0%		
기타	173,000	13.78%	185,004	13.34%	195,305	11.80%	205,938	9.88%	213,880	9.48%		

### ▶ 세출결산 일반회계 기준

#### ☞ 2021년 일반회계 세출 결산액은 전년대비 1,715억원이 증가한 2조257억원으로

- ▶ 문화 및 관광 분야는 79억원이 증가하였으며, 이는 관광거점도시 육성 선도사업 추진, 전주 실내체육관 건립 등으로 지출이 증가한 결과입니다.
- ▶ 사회복지 분야에서 1,372억원이 증가하였으며, 복지정책확대 노인·청소년 3,127억원, 보육·가족및여성 2,610억원, 기초생활보장 1,440억원 등 복지분야 예산이 세출예산액의 43.56%를 차지하며 지속적인 증가 추세를 보이고 있습니다.

## 분야별 세출규모(2021년, 일반회계)



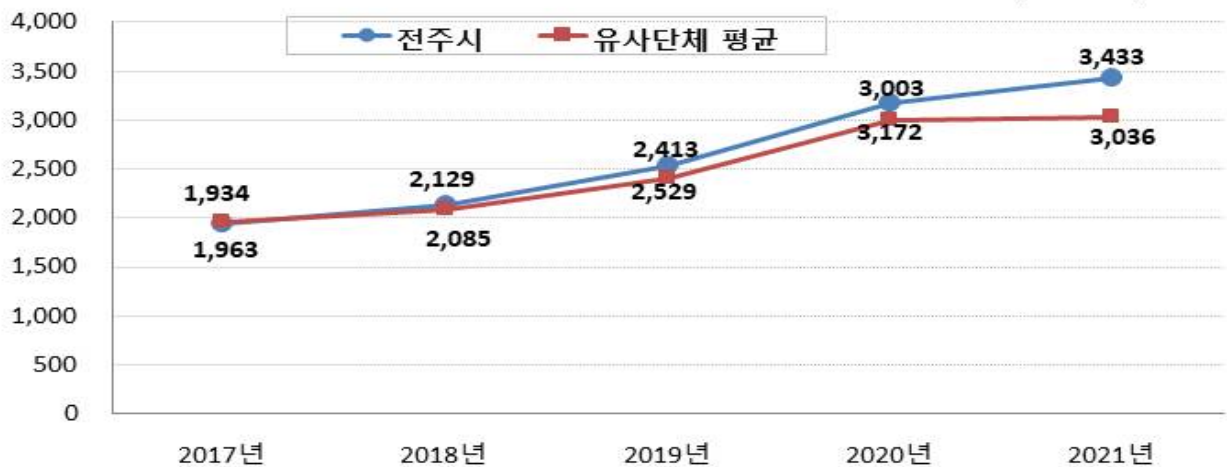
## ❖ 주민 1인당 세출결산액 연도별현황(일반회계 기준)

(단위 : 천원, 명)

구 분	2017	2018	2019	2020	2021
세출결산액	1,255,416,623	1,386,329,740	1,654,815,419	2,085,056,100	2,256,575,510
인구수(명)	648,964	651,091	654,394	657,432	657,269
주민 1인당 세출액	1,934	2,129	2,529	3,172	3,433

## 유형 지방자치단체와 주민 1인당 세출규모 비교(일반회계)

(단위 : 천원)



## 2-3. 기금운영현황

- 기금이란 예산을 좀 더 탄력적으로 사용하기 위해 예산과는 별도로 조성한 재원으로서, 다음은 우리 전주시에서 설립·운영하고 있는 기금별로 재원의 변화를 요약한 표입니다.

(단위 : 백만원)

종류별	구분	'20년도 현재액 (A)	증 감 액		'21년도 현재액 (A+B)	일몰 기간	
			계 (B=C-D)	조성액 (C)			사용액 (D)
합 계		39,401	10,341	43,021	32,680	49,742	
부대이전및부지개발기금		1,658	1,573	11,303	9,730	3,231	06.05~21.12
옥 외 광 고 발 전 기 금		428	122	454	332	550	
사 회 보 장 기 금		5,324	△2,452	354	2,806	2,872	01.03~21.12
도시·주거환경정비기금		1,944	366	515	148	2,310	
농 업 발 전 기 금		0	0	0	0	0	
폐기물처리시설 설치기금		491	4,724	4,724	0	5,215	
전주시종합리싸이클링타운 주 민 지 원 기 금		9,205	47	647	600	9,252	
노 인 복 지 기 금		563	0	6	6	563	99.10~21.12
에 너 지 사 업 기 금		2,527	1,276	5,227	3,951	3,803	17.09~22.06
남 북 교 류 협 력 기 금		401	13	105	91	415	19.~23.03
사회적경제활성화기금		3	401	401	0	404	19.~25.12
통합재정안정화기금 ( 통 합 계 정 )		0	0	80	80	0	24.12
성 평 등 기 금		1,012	△27	8	35	986	98.11~21.12
식 품 진 흥 기 금		524	△87	82	169	437	
전주권소각자원센터 주 민 지 원 기 금		3	0	600	600	3	
전주권광역폐기물매립 시 설 주 민 지 원 기 금		0	0	400	400	1	
투 자 진 흥 기 금		2,628	△221	528	749	2,407	25.12
중 소 기 업 육 성 기 금		4,571	△124	1,057	1,181	4,447	93.11~25.12
재 난 관 리 기 금		8,119	4,730	16,532	11,801	12,849	

▶ '21년 결산결과 기금결산보고서의 총괄 현황

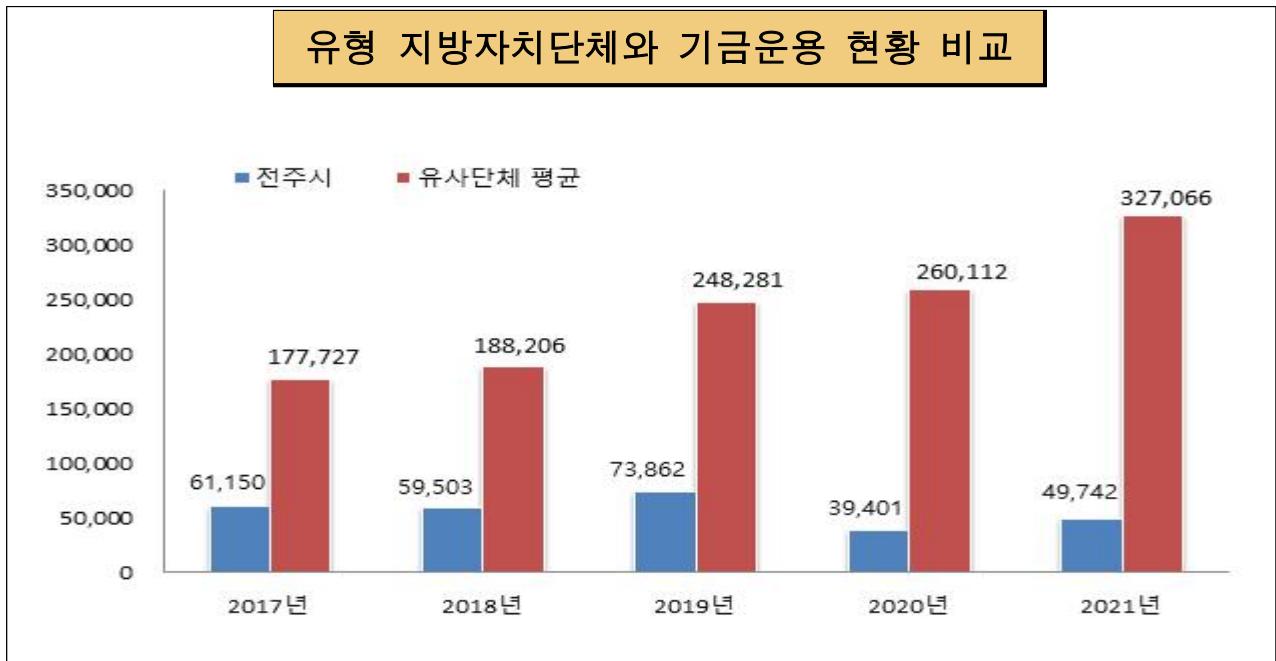
▶ 일몰기간 : 조례 등에 의하여 정한 기금을 운용할 수 있는 기간(00년. 0월~00년.0월)

## ❖ 연도별 기금현황

(단위 : 백만원)

2017	2018	2019	2020	2021
61,150	59,503	73,862	39,401	49,742

▶ 연도별 결산결과 기금결산보고서 총괄현황의 기준연도 현재액





## 2-4. 지역통합재정통계

- ▣ 지방자치단체, 공공기관(지방공사·공단 및 지방자치단체 출자·출연기관) 및 교육재정을 포괄한 지역별 종합적 재정상황을 나타낼 수 있는 결산기준의 지역통합재정통계입니다.

### ❖ 전주시 지역통합 재정상황

(단위 : 백만원)

구분	대상회계/기관 수	세입(A)	세출(B)	잉여금(A-B)	자산(C)	부채(D)	부채/자산(D/C, %)
계(=a+b+c-A-B)		2,996,660	2,516,891	479,769	11,090,631	345,096	3.11 %
자치단체(a)		2,971,805	2,500,939	470,866	11,066,195	338,398	3.06 %
지방공공기관(b)	8	82,422	73,519	8,903	25,537	6,698	26.23 %
교육재정(c)	0	0	0	0	0	0	0.00 %
내부거래(A+B)		57,567	57,567	0	1,100	0	0.00 %

### ❖ 전주시 지역통합 재정상황 활용지표

(단위 : 백만원, %)

구분	계(=a+b+c-A-B)	자치단체(a)	공공기관(b)	교육재정(c)	내부거래A(A)	내부거래B(B)
재정규모 활용지표	▪ 인건비결산액/세입결산액	7.90 %	6.91 %	38.09 %	0 %	0 %
	▪ 인건비결산액/자체수입	31.37 %	27.37 %	82.24 %	0 %	0 %
	▪ 행사관련경비/세출결산액	0.38 %	0.31 %	2.71 %	0 %	0 %
	▪ 업무추진비/세출결산액	0.07 %	0.07 %	0.32 %	0 %	0 %
	세입결산액	2,996,660	2,971,805	82,422	0	57,567
	세입결산액 중 자체수입	754,891	750,582	38,180	0	33,871
	세출결산액	2,516,891	2,500,939	73,519	0	57,567
	세출결산액 중 인건비	236,819	205,421	31,398	0	0
	세출결산액 중 행사관련경비	9,668	7,673	1,995	0	0
	세출결산액 중 업무추진비	1,886	1,652	233	0	0
재정상태 활용지표	▪ 부채/자산	3.11 %	3.06 %	26.23 %	0 %	0 %
	▪ 부채/환금자산	55.92 %	56.86 %	30.50 %	0 %	0 %
	▪ 차입부채/재정자금	34.03 %	35.22 %	5.29 %	0 %	0 %
	자산	11,090,631	11,066,195	25,537	0	1,100
	부채	345,096	338,398	6,698	0	0
	환금자산(유동자산-기타유동자산+일반미수금)+장기금융상품+(장기대여금-확자금위탁대여금)+기타투자자산	617,147	595,188	21,959	0	0
	재정자금(현금 및 현금성 자산+장·단기금융상품)	540,969	519,542	21,426	0	0
차입부채(장기차입부채 + 유동성 장기차입부채)	184,117	182,984	1,133	0	0	

- ▶ 지방교육재정부분은 광역 시·도 단위 자료입니다.
- ▶ 내부거래A : 자치단체와 공공기관간의 거래입니다.
- ▶ 내부거래B : 지방정부(자치단체와 공공기관)와 지방교육재정간의 거래입니다.
- ▶ 지역별 보다 자세한 내용은 다음의 링크를 참조하십시오. (<http://www.jeonjugok.go.kr> / 재정공사)