

2 결산규모

2-1. 세입결산

- 1년 동안 우리 전주시에 들어오는 모든 수입을 세입이라 합니다.
2016년도 우리 전주시의 세입규모와 내용은 다음과 같습니다.

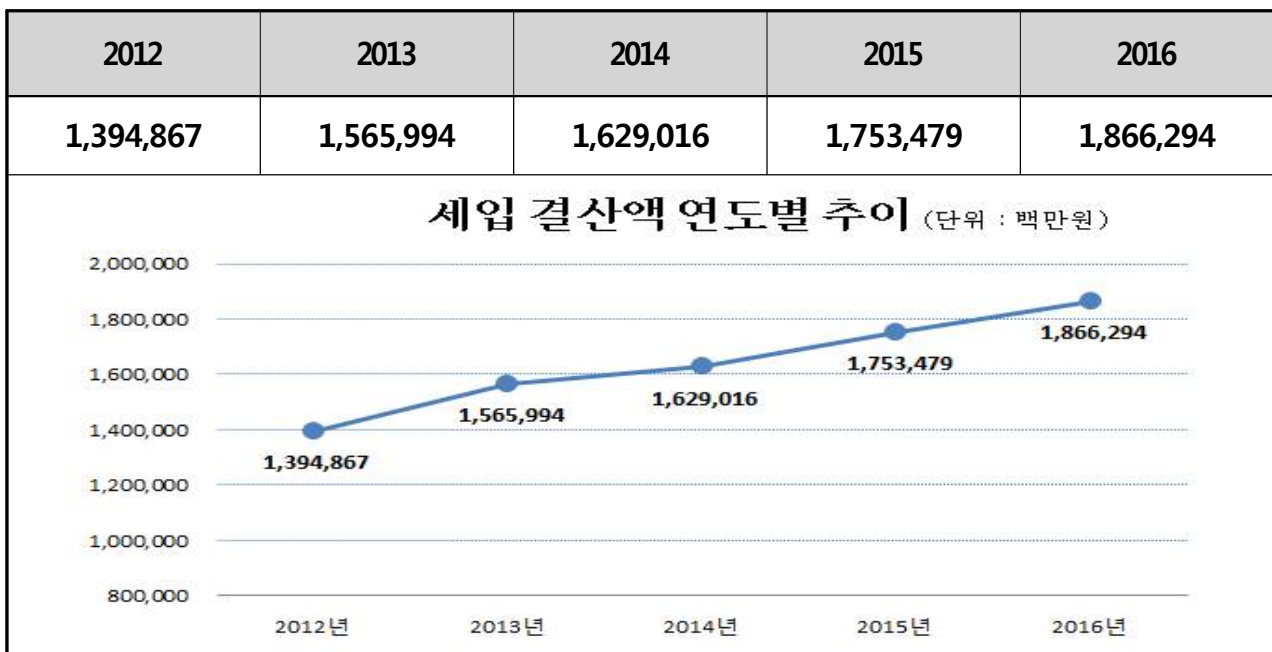
(단위 : 백만원)

세입 총계	일반회계	공기업 특별회계	기타 특별회계	기금
1,866,294	1,423,003	205,197	64,496	173,598

- ▶ 결산 총계기준(회계간 내부거래 등 중복 있음)

❖ 연도별 세입규모 현황

(단위 : 백만원)



- ▶ 결산 총계기준

- ☞ 지난 5년간 우리 시의 세입규모는 2012년 1조3,949억원에서 2016년 1조8,663억원으로 4,714억원(33.8%)이 증가하는 등 꾸준한 증가세를 보이고 있습니다.
- ☞ 2016회계연도는 전년대비 1,128억원(6.43%)이 증가하였습니다.

❖ 일반회계 세입재원별 연도별 현황

(단위 : 백만원, %)

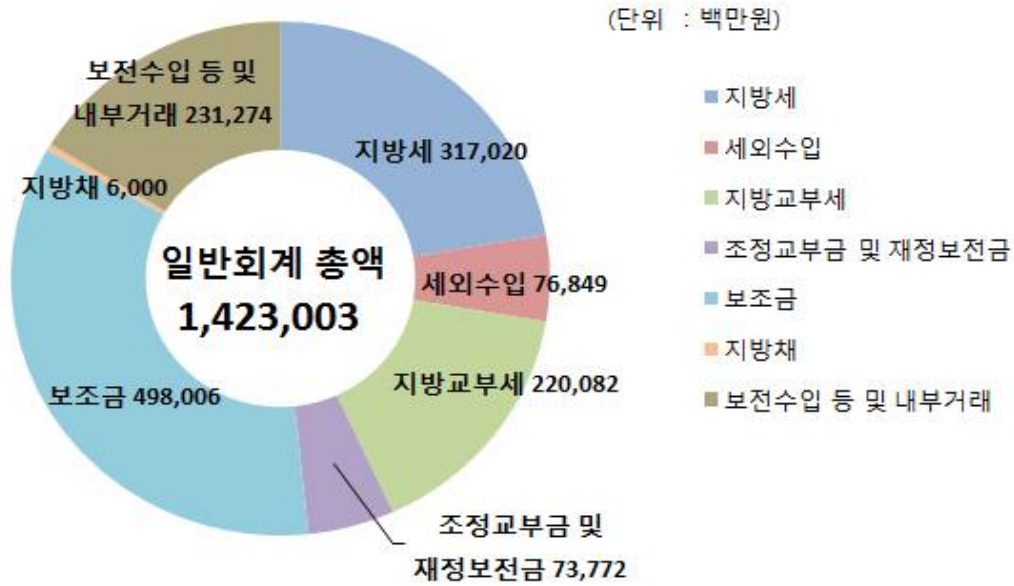
연도 세입재원별	2012		2013		2014		2015		2016	
	금액	비중	금액	비중	금액	비중	금액	비중	금액	비중
합 계	1,094,788	100%	1,219,366	100%	1,296,376	100%	1,424,056	100%	1,423,003	100%
지방세	243,897	22.28%	253,762	20.81%	265,676	20.49%	289,962	20.36%	317,020	22.28%
세외수입	189,546	17.31%	233,577	19.16%	63,228	4.88%	69,154	4.86%	76,849	5.40%
지방교부세	241,689	22.08%	249,036	20.42%	252,767	19.50%	230,777	16.21%	220,082	15.47%
조정교부금 등	65,493	5.98%	58,810	4.82%	83,788	6.46%	71,307	5.01%	73,772	5.18%
보조금	347,363	31.73%	388,800	31.89%	442,578	34.14%	484,325	34.01%	498,006	35.00%
지방채	6,800	0.62%	35,380	2.90%	0	0.00%	73,035	5.13%	6,000	0.42%
보전수입 등 및 내부거래	0	0.00%	0	0.00%	188,338	14.53%	205,496	14.43%	231,274	16.25%

▶ 세입결산 일반회계 기준

☞ 2016년도 일반회계 세입 결산액은 전년대비 10억원이 감소한 1조 4,230억원으로

- ▷ 지방세는 270억원, 세외수입은 77억원이 전년대비 증가되었으며,
- ▷ 지방교부세는 자체수입(지방세, 세외수입) 증가에 따라 기준재정수입액이 증가되어 107억원이 감소되었고,
- ▷ 지방채는 혁신로 확장과 동부대로 보행환경조성 사업으로 60억원을 발행하였고, 전년대비 실발행액은 84억원이 감소한 규모이며, 사유는 2015년도 지방채 730억 중 586억원은 고금리 지방채를 저금리 지방채로 상환한 것이며, 실질적인 지방채 발행액은 144억입니다.
- ▷ 보조금은 137억원, 보전수입 등 및 내부거래는 258억원 증가하였습니다.

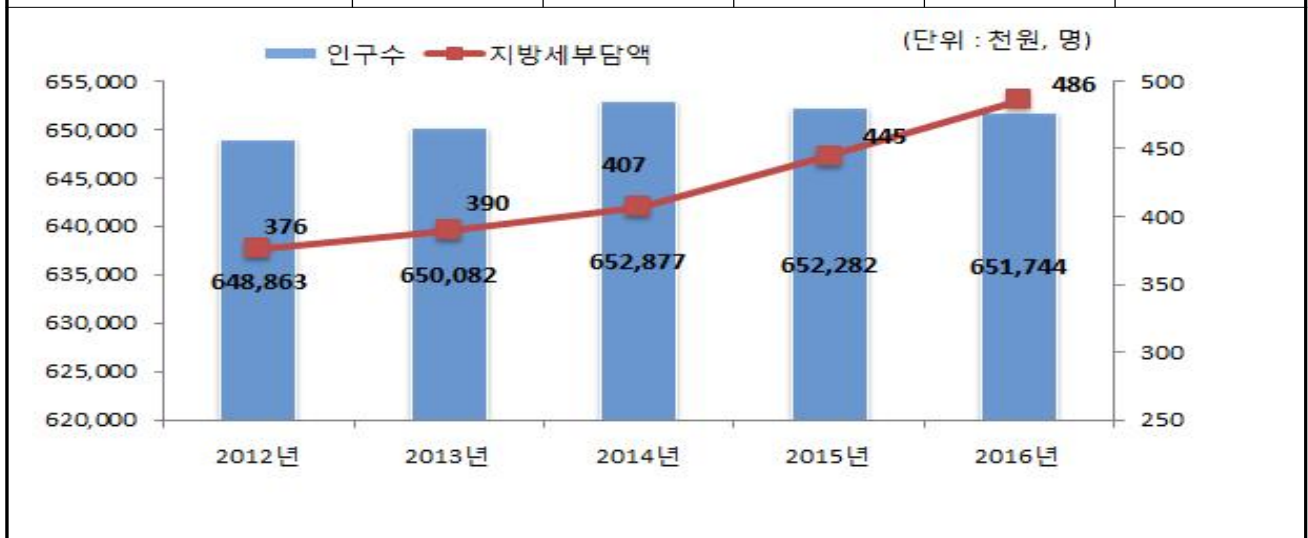
세입자원별 현황('16년, 일반회계)



❖ 주민 1인당 지방세 부담액 연도별 현황(일반회계 기준)

(단위 : 천원, 명)

구 분	2012	2013	2014	2015	2016
지방세 결산액	243,896,684	253,762,490	265,676,297	289,962,378	317,020,365
인구수(명)	648,863	650,082	652,877	652,282	651,744
주민1인당 지방세부담액	376	390	407	445	486



▶ 인구수는 2016. 12. 31. 기준

2-2. 세출결산

- 1년 동안 우리 전주시에서 주민복지, 문화관광 진흥, 지역개발 등을 위해 지출한 세출결산 내역입니다.

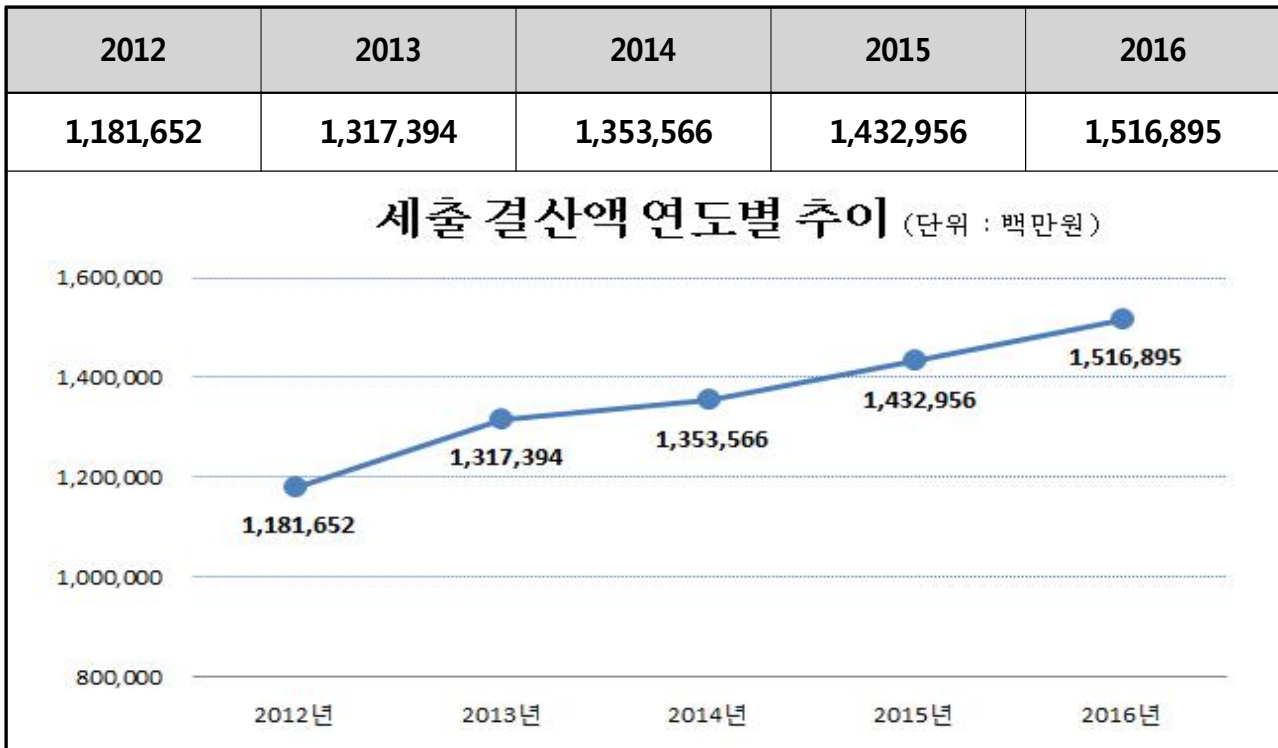
(단위 : 백만원)

세출 총계	일반회계	공기업 특별회계	기타 특별회계	기금
1,516,895	1,163,247	140,857	39,193	173,598

- ▶ 결산 총계기준

❖ 연도별 세출결산규모 현황

(단위 : 백만원)



- ▶ 결산 총계기준

- ☞ 지난 5년간 우리 시의 세출규모는 2012년 1조1,817억원에서 2016년 1조5,169억원으로 3,352억원(28.4%)이 증가하는 등 꾸준한 증가세를 보이고 있습니다.

❖ 일반회계 세출규모 분야별, 연도별 현황

(단위 : 백만원, %)

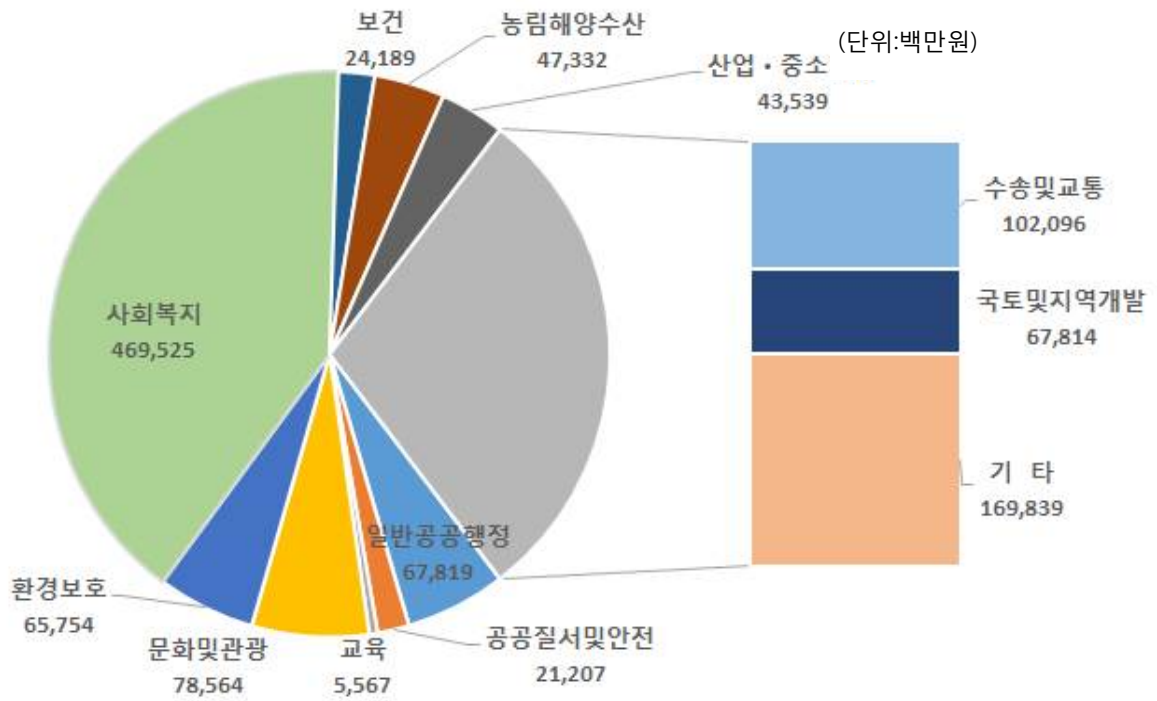
연도 분야별	2012		2013		2014		2015		2016	
	금액	비중	금액	비중	금액	비중	금액	비중	금액	비중
합 계	931,836	100%	1,032,102	100%	1,090,880	100%	1,195,322	100%	1,163,247	100%
일반공공행정	83,434	8.95%	108,789	10.54%	84,022	7.70%	139,245	11.65%	67,819	5.83%
공공질서 안전	4,625	0.50%	4,929	0.48%	10,128	0.93%	15,756	1.32%	21,207	1.82%
교육	20,186	2.17%	20,448	1.98%	21,384	1.96%	4,092	0.34%	5,567	0.48%
문화 및 관광	62,761	6.74%	65,555	6.35%	73,139	6.70%	71,617	5.99%	78,564	6.75%
환경 보호	47,700	5.12%	64,192	6.22%	61,370	5.63%	61,502	5.15%	65,754	5.65%
사회 복지	334,246	35.87%	382,883	37.10%	430,453	39.46%	467,287	39.09%	469,525	40.36%
보건	14,191	1.52%	15,241	1.48%	17,364	1.59%	20,445	1.71%	24,189	2.08%
농림해양수산	25,557	2.74%	29,155	2.82%	32,491	2.98%	42,506	3.56%	47,332	4.07%
산업 중소기업	61,517	6.60%	34,346	3.33%	37,080	3.40%	36,955	3.09%	43,539	3.74%
수송 및 교통	88,328	9.48%	107,216	10.39%	110,081	10.09%	102,121	8.54%	102,096	8.78%
국토·지역개발	50,477	5.42%	56,345	5.46%	59,929	5.49%	74,359	6.22%	67,814	5.83%
과학기술	0	0	0	0	0	0	0	0	0	0
예비비	0	0	0	0	0	0	0	0	0	0
기타	138,813	14.90%	143,004	13.86%	153,439	14.07%	159,438	13.34%	169,839	14.60%

▶ 세출결산 일반회계 기준

☞ 2016년도 일반회계 세출결산액은 전년대비 321억원이 감소한 1조1,632억원으로

- ▷ 일반공공행정은 714억원이 감소하였는데, 이는 2015년 지방채 조기상환을 한 결과입니다.
- ▷ 사회복지 분야에서 22억원이 증가하였으며, 복지정책(기초노령연금, 아동보육료 등) 등의 추진을 위한 복지분야 예산이 세출예산액의 40.36%를 차지하여 지속적인 증가추세를 보이고 있습니다.

분야별 세출규모('16년, 일반회계)

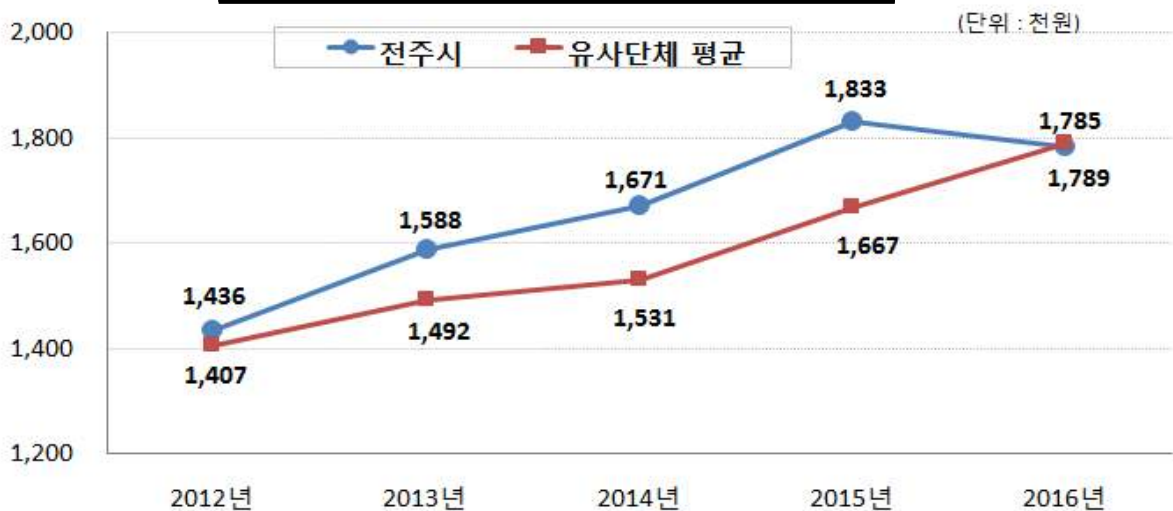


주민 1인당 세출결산액 연도별현황(일반회계)

(단위 : 천원, 명)

구 분	2012	2013	2014	2015	2016
세출결산액(일반회계)	931,836,188	1,032,101,622	1,090,879,930	1,195,322,363	1,163,246,527
인구수(명)	648,863	650,082	652,877	652,282	651,744
주민 1인당 세출액	1,436	1,588	1,671	1,833	1,785

주민 1인당 세출규모 비교(일반회계)



2-3. 기금운영현황

- 기금이란 예산을 좀 더 탄력적으로 사용하기 위해 예산과는 별도로 조성한 재원으로, 다음은 우리 전주시에서 설립·운영하고 있는 기금별로 재원의 변화를 요약한 표입니다.

(단위 : 백만원)

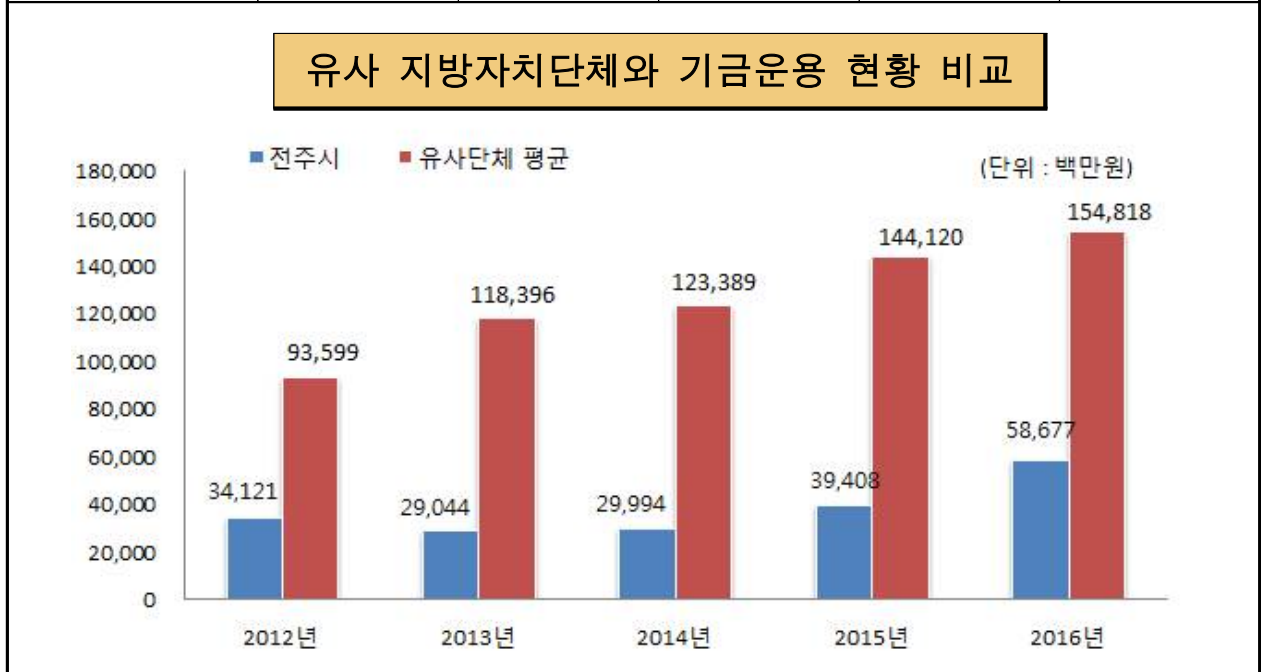
종류별 구분	'15년도 현재액 (A)	증 감 액			'16년도 현재액 (A+B)	일몰기간
		계 (B=C-D)	조성액(C)	사용액(D)		
합 계	39,408	19,269	134,190	114,921	58,677	
부대이전및부지개발사업기금	3,041	9,299	117,365	108,067	12,340	06.05월~21.12월
옥외광고정비기금	243	8	157	149	251	
사회보장기금	3,241	-89	164	254	3,152	01.03월~21.12월
도사주거환경정비기금	522	304	305	2	826	
폐기물처리시설 설치기금	6,103	-1,321	107	1,428	4,782	
전주시종합리싸이클링타운 주민지원기금	0	9,548	9,648	100	9,548	
노인복지기금	560	1	11	10	561	99.10월~21.12월
여성발전기금	1,002	3	20	18	1,005	98.11월~21.12월
식품진흥기금	1,983	133	243	110	2,116	
전주권소각자원센터 주민지원기금	0	0	600	600	0	
전주권광역폐기물매립시설 주민지원기금	0	0	400	400	0	
투자진흥기금	4,533	467	1,166	699	5,000	00.09월~21.12월
중소기업육성기금	3,254	-281	1,071	1,352	2,972	93.11월~20.12월
재난관리기금	14,927	1,198	2,931	1,733	16,125	

- ▶ '16년 결산결과 기금결산보고서의 총괄 현황
- ▶ 일몰기간 : 조례 등에 의하여 정한 기금을 운용할 수 있는 기간

❖ 연도별 기금현황

(단위 : 백만원)

구 분	연 도 별				
	2012	2013	2014	2015	2016
기금운용현황	34,121	29,044	29,994	39,408	58,677



- ▶ 연도별 결산결과 기금결산보고서 총괄현황의 기준연도 현재액

2-4. 지역통합재정통계

▣ 지방자치단체, 공공기관 및 교육재정을 포괄한 지역별 종합적 재정상황을 나타낼 수 있는 결산기준의 지역통합재정통계입니다.

❖ 전주시 지역통합 재정상황

(단위 : 백만원)

구분	대상회계/기관 수	세입(A)	세출(B)	결산상 잉여금(A-B)	자산(C)	부채(D)	부채/자산(D/C,%)
계(=a+b+c-A-B)	9	1,905,165	1,534,895	370,269	10,008,353	326,977	3.3 %
자치단체(a)	1	1,844,630	1,495,231	349,399	9,917,121	314,361	3.2 %
지방공공기관(b)	8	103,513	82,643	20,870	92,332	12,616	13.7 %
교육재정(c)		0	0	0	0	0	0.0 %
내부거래(A+B)		42,979	42,979	0	1,100	0	0.0 %

▶ 자치단체(일반회계, 기타특별회계, 공기업특별회계), 지방공공기관(시설관리공단, 출연기관)

❖ 전주시 지역통합 재정상황 활용지표

(단위 : 백만원, %)

구분	계(=a+b+c-A-B)	자치단체(a)	지방공공기관(b)	교육재정(c)	내부거래A(A)	내부거래B(B)
재정규모 활용지표	■ 인건비결산액/세입결산액	9.07 %	8.19 %	21.02 %	0.00 %	0.00 %
	■ 인건비결산액/자체수입	25.53 %	22.56 %	74.74 %	0.00 %	0.00 %
	■ 행사관련경비/세출결산액	0.81 %	0.47 %	6.63 %	0.00 %	0.00 %
	■ 업무추진비/세출결산액	0.10 %	0.10 %	0.22 %	0.00 %	0.00 %
	세입결산액 계	1,905,165	1,844,630	103,513	0	42,979
	자체수입	677,166	669,939	29,116	0	21,889
	세출결산액 계	1,534,895	1,495,231	82,643	0	42,979
	인건비결산액	172,886	151,123	21,763	0	0
	행사관련경비	12,453	6,975	5,478	0	0
	업무추진비	1,607	1,429	178	0	0
재정상태 활용지표	■ 부채/자산	3.27 %	3.17 %	13.66 %	0.00 %	0.00 %
	■ 부채/환금자산	62.75 %	62.90 %	59.12 %	0.00 %	0.00 %
	■ 차입부채/재정자금	38.53 %	40.24 %	0.00 %	0.00 %	0.00 %
	자산	10,008,353	9,917,121	92,332	0	1,100
	부채	326,977	314,361	12,616	0	0
	환금자산(유동자산-기타유동자산+일반미수금)+장기금융상품+(장기대여금-학자금위탁대여금)+기타투자자산	521,119	499,778	21,341	0	0
	재정자금(현금 및 현금성 자산+장단기금융상품)	426,274	408,076	18,199	0	0
차입부채(장기차입부채 + 유동성 장기차입부채)	164,227	164,227	0	0	0	

▶ 내부거래A : 자치단체와 공공기관간의 거래입니다.

▶ 내부거래B : 지방정부(자치단체와 공공기관)와 지방교육재정간의 거래입니다.

▶ 보다 자세한 내용은 다음의 링크를 참조하십시오.

<http://www.jeonju.gov.kr> / 재정공시